

PASOS PARA EL REGISTRO Y VACUNACIÓN COVID-19

1. El asegurado que cumpla con los requisitos establecidos deberá ingresar su número de DNI a la plataforma <http://www.vacunaparatodos.pe>.
2. Una vez dentro de la plataforma, deberá actualizar sus datos para confirmar su información personal y tener la certeza de poder contactarlo cuando le corresponda la aplicación de la vacuna.
3. Posteriormente, se le comunicará el día, fecha y hora que será vacunado. Es importante recordar, que la vacunación se realizará siguiendo el orden de prioridad que ha establecido el MINSA, y de acuerdo con la disponibilidad de vacunas. **Este lunes 29 de marzo se iniciará el proceso de vacunación con los asegurados privados mayores de 80 años que cumplan con los requisitos establecidos.**
4. **Si al ingresar el DNI, algún asegurado que cumple con los requisitos para ser vacunado no figura en el padrón cargado por el MINSA, podrá registrar sus datos en la misma plataforma. Estos datos serán cotejados para confirmar la elegibilidad y, posteriormente, el asegurado será contactado.**

Sobre el lugar de vacunación

5. La vacuna y su aplicación serán gratuitas y se realizará con la vacuna que disponga el Ministerio de Salud, cuidando los más altos estándares de calidad y seguridad durante el proceso.
 6. El proceso inicial de vacunación se llevará a cabo en el Centro de Vacunación de APEPS ubicado en la Clínica Javier Prado (Av. Javier Prado Este 499, San Isidro).
 7. Al momento de la cita, la persona deberá portar su DNI y código de vacunación (código QR) que le llegará a su correo electrónico y que podrá imprimir desde la plataforma. El uso de la mascarilla y protector facial es obligatorio.
 8. Luego de aplicada la vacuna, la persona deberá esperar 30 minutos en observación.
 9. Antes de retirarse, se le entregará una cartilla con la fecha de su segunda dosis.
-

PASOS A SEGUIR PARA EL REGISTRO Y PROCESO DE VACUNACIÓN



REGISTRO

Si cumples con los requisitos para ser vacunado en esta primera fase:

1



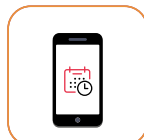
Ingresas tu número de DNI a la plataforma <http://www.vacunaparatodos.pe>

2



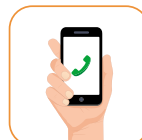
Actualizas tus datos para tener la certeza de contactarte cuando te corresponda.

3



Se te comunicará, por correo o SMS, al día, la fecha y hora de vacunación.

4



Si cumples los requisitos, pero no figuras en el padrón elaborado por el MINSA, contactanos al 680-5246.

A LA HORA DE VACUNARME

5



Al momento de la cita deberás portar tu DNI y la confirmación (código QR) que te llegará al correo electrónico o podrás imprimir en la plataforma. El uso de la mascarilla y protector facial es obligatorio.

6



Luego de aplicada la vacuna, deberás esperar 30 minutos en observación.

7



Antes de retirarte, se te entregará una cartilla con la fecha de tu segunda dosis.


LUEGO DE VACUNARME

8



No te descuides, sigue usando mascarilla, lávate frecuentemente las manos y mantén el distanciamiento social.

9



Puedes presentar síntomas leves como dolor, hinchazón o enrojecimiento en el lugar de aplicación y un ligero malestar general, que deben pasar rápidamente*.

10



En caso de presentar efectos graves, acude al centro de salud más cercano.

* MINSA <https://www.minsa.gob.pe/vacuna-covid-19/?op=4>

Recuerda que la vacunación se realizará siguiendo el orden de prioridad que ha establecido el MINSA y su disponibilidad de vacunas.

Este lunes 29 de marzo se iniciará el proceso de vacunación con los asegurados privados mayores de 80 años que cumplan con los requisitos establecidos.